

第7回BPMフォーラム2012

これからの企業革新を支える ビジネス・プロセス・マネジメント (BPM)

2012.3.6 火 9:30-18:00 (受付 9:00~)
目黒雅叙園2F 華つどい、華しずか

主催 日本BPM協会 (<http://www.bpm-j.org>)

共催 株式会社ICSコンベンションデザイン



第7回BPMフォーラム2012

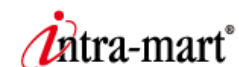
開催レポート

2012.3.6 (火)

目黒雅叙園

日 時： 2012年3月6日（火）
フォーラム： 9：30 - 18：00（受付 9：00～）
会 場： 目黒雅叙園 2F 華つどい、華しずか
主 催： 日本BPM協会
共 催： 株式会社ICSコンベンションデザイン
後 援： 経営情報学会
 国際CIO学会
 日本CIO協会
 独立行政法人情報処理推進機構
 社団法人日本能率協会
 社団法人日本情報システム・ユーザー協会
 社団法人企業情報化協会
 特定非営利活動法人ITコーディネータ協会
 ビジネスプロセス革新協議会
 IIBA™ (International Institute of Business Analysis) 日本支部
 バリューチェーンプロセス協議会

協賛企業

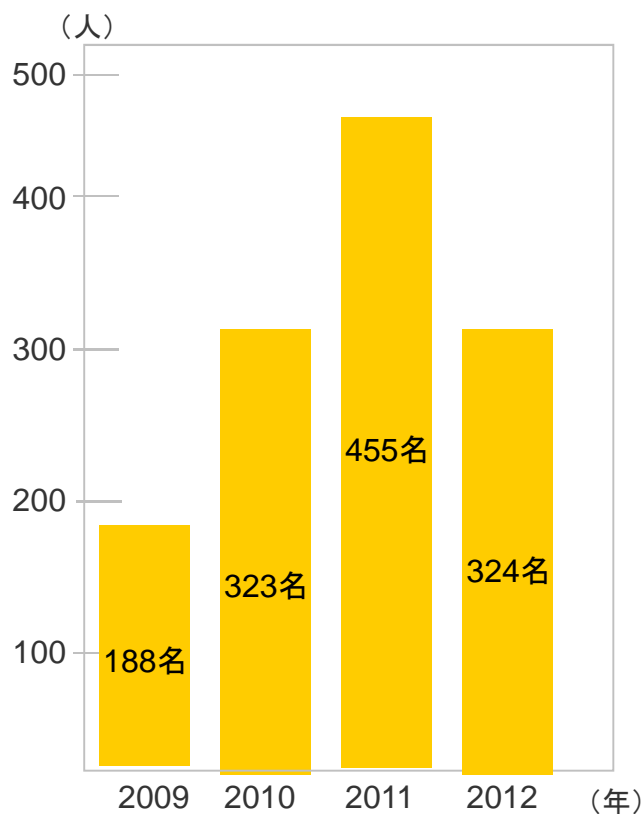


メディア協賛企業

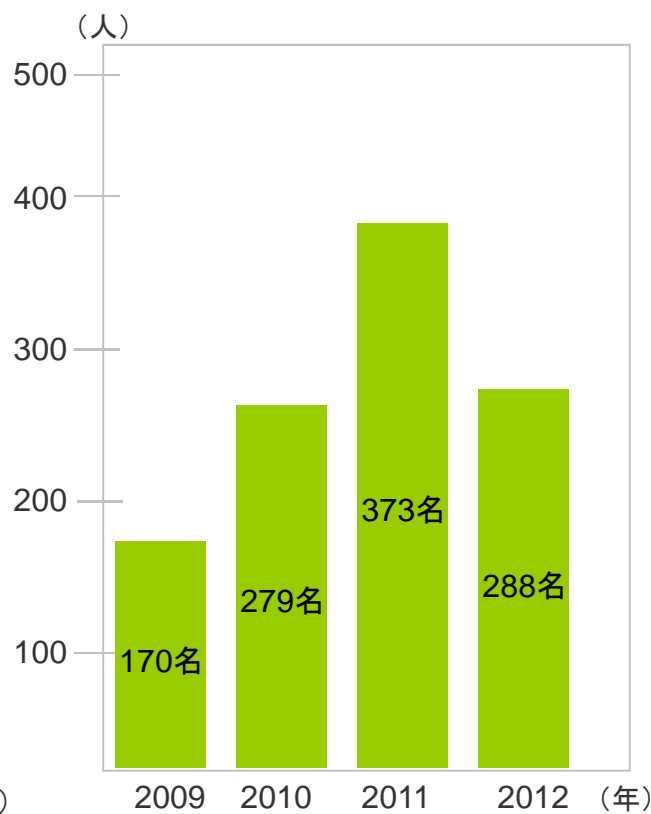


事前登録者数：324名、当日参加者数：288名、協賛企業数：8社

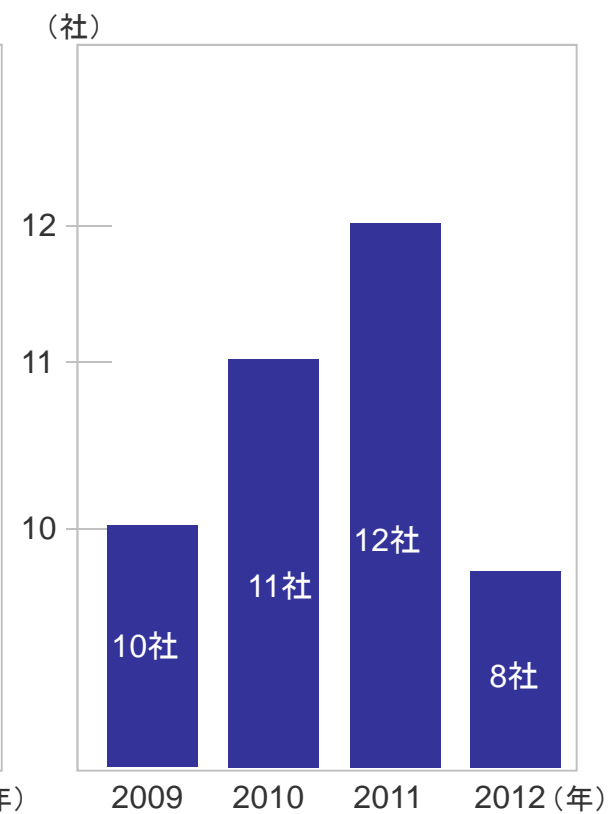
■事前登録者数



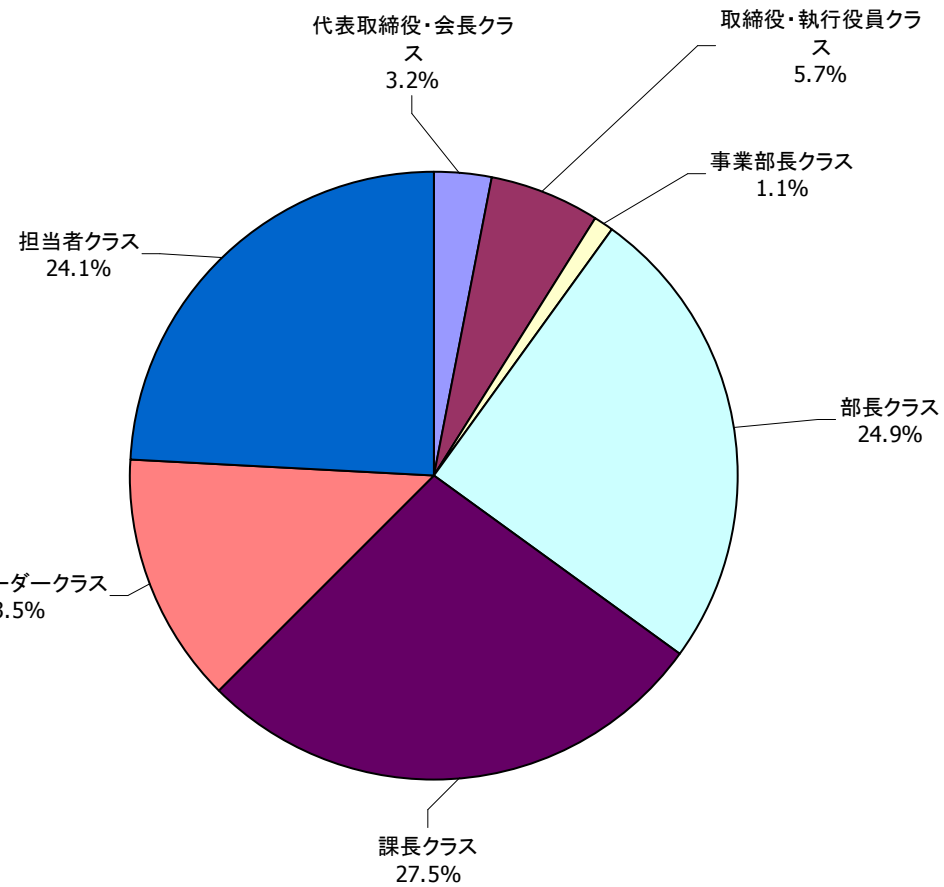
■当日参加者数



■協賛企業数

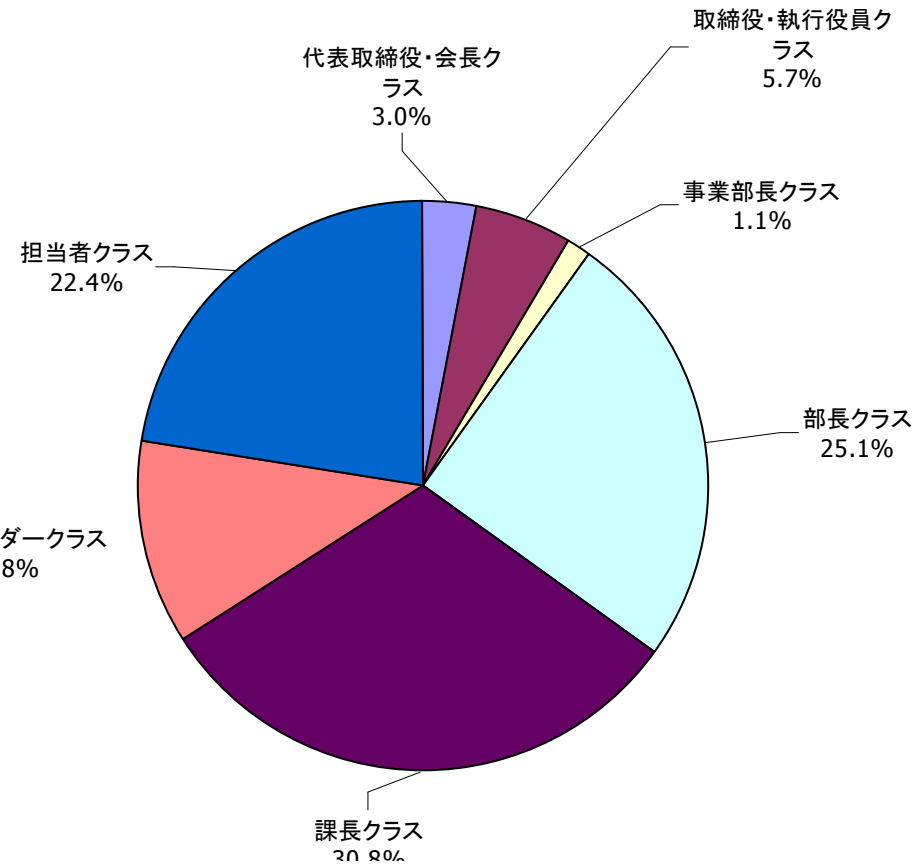


部長クラス以上 : 24.9%、課長クラス以上 : 62.4%



	件数	%
代表取締役・会長クラス	11	3.2%
取締役・執行役員クラス	20	5.7%
事業部長クラス	4	1.1%
部長クラス	87	24.9%
課長クラス	96	27.5%
係長・リーダークラス	47	13.5%
担当者クラス	84	24.1%
計	349	100.0%

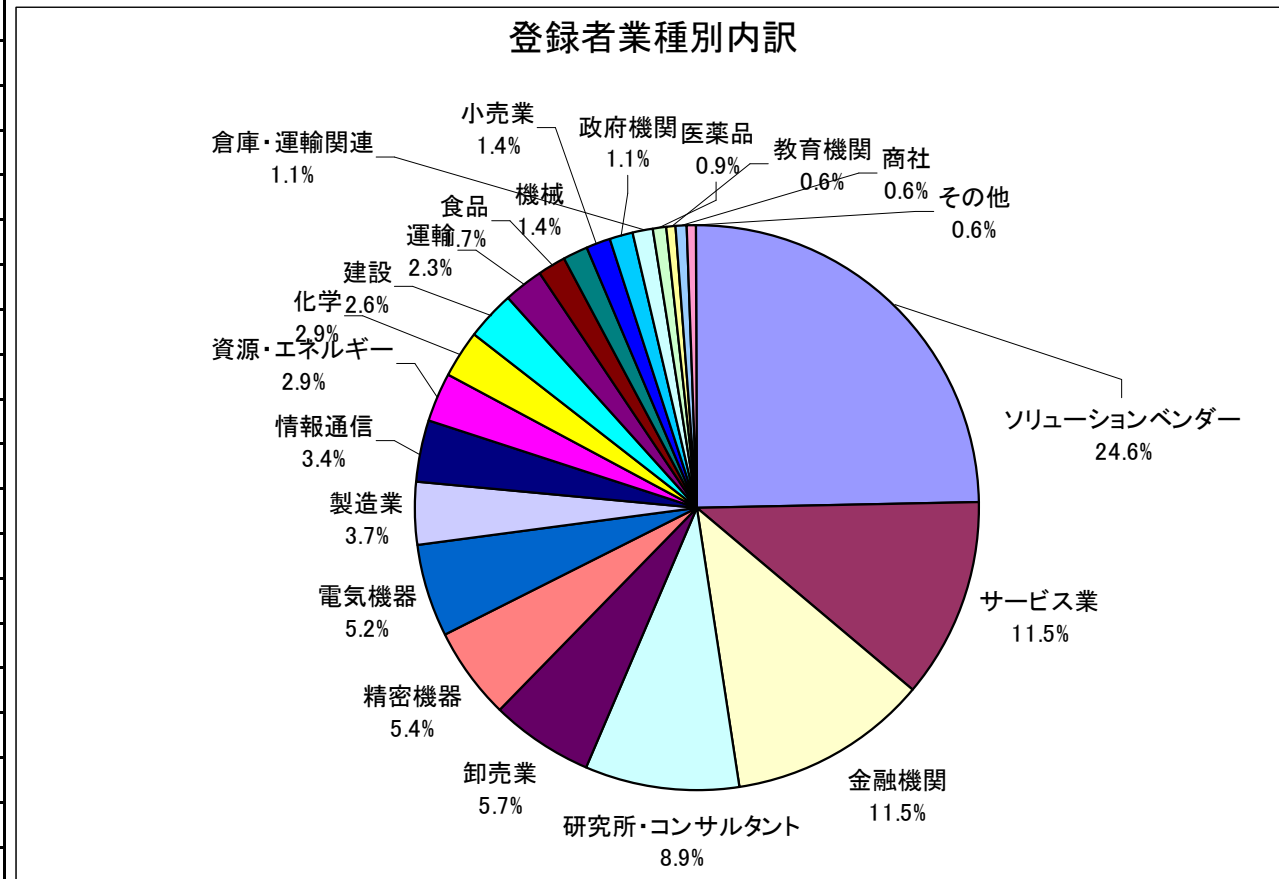
部長クラス以上 : 34.9%、課長クラス以上 : 65.7%



	件数	%
代表取締役・会長クラス	8	3.0%
取締役・執行役員クラス	15	5.7%
事業部長クラス	3	1.1%
部長クラス	66	25.1%
課長クラス	81	30.8%
係長・リーダークラス	31	11.8%
担当者クラス	59	22.4%
	263	100.0%

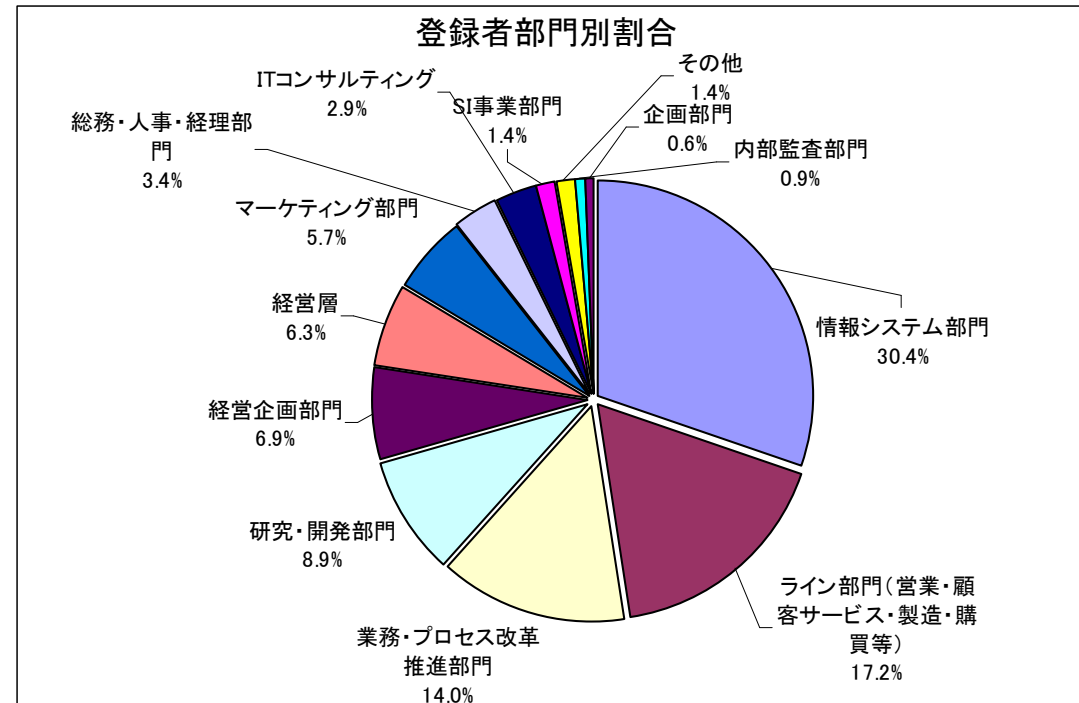
幅広い業種の方々が参加されています。

業種	件数	%
ソリューションベンダー	86	24.6%
サービス業	40	11.5%
金融機関	40	11.5%
研究所・コンサルタント	31	8.9%
卸売業	20	5.7%
精密機器	19	5.4%
電気機器	18	5.2%
製造業	13	3.7%
情報通信	12	3.4%
資源・エネルギー	10	2.9%
化学	10	2.9%
建設	9	2.6%
運輸	8	2.3%
食品	6	1.7%
機械	5	1.4%
小売業	5	1.4%
政府機関	4	1.1%
倉庫・運輸関連	4	1.1%
医薬品	3	0.9%
教育機関	2	0.6%
商社	2	0.6%
その他	2	0.6%
計	349	100.0%



情報システム、ライン部門、経営層、経営企画部門など幅広い部門からご参加いただいています。

業種	件数	%
情報システム部門	106	30.4%
ライン部門(営業・顧客サービス・製造・購買等)	60	17.2%
業務・プロセス改革推進部門	49	14.0%
研究・開発部門	31	8.9%
経営企画部門	24	6.9%
経営層	22	6.3%
マーケティング部門	20	5.7%
総務・人事・経理部門	12	3.4%
ITコンサルティング	10	2.9%
SI事業部門	5	1.4%
その他	5	1.4%
内部監査部門	3	0.9%
企画部門	2	0.6%
計	349	100.0%



全体と比べて情報システム (+4.6%)、業務プロセス改革部門 (+3.1%) の比率が増えています。

業種	件数	%
情報システム部門	92	35.0%
ライン部門(営業・顧客サービス・製造・購買等)	26	9.9%
業務・プロセス改革推進部門	45	17.1%
研究・開発部門	23	8.7%
経営企画部門	18	6.8%
経営層	18	6.8%
マーケティング部門	15	5.7%
総務・人事・経理部門	12	4.6%
ITコンサルティング	6	2.3%
その他	5	1.9%
内部監査部門	3	1.1%
計	263	100.0%

