



G-MAC Conference Series



第13回 日本国際金融システムフォーラム2012 「国際金融市場の変化で求められる資産運用と電子取引」

13th Japan Intl. Banking & Securities System Forum 2012
“Asset Management and Electronic Trading in the Changing Global Financial Markets”

2012年 2月28日(火) / ロイヤルパークホテル
Tuesday, February 28th, 2012 / Royal Park Hotel

Conference Report



概要

登録者数: 457

参加者数: 338

参加企業数: 216

協賛社数: 12

(人)

協賛企業

ワークショップスポンサー

Bloomberg
Fidessa



INFORMATICA
The Data Integration Company™

iSiD
IT Solution Innovator
株式会社 電話設備情報サービス

PROGRESS
software

展示スポンサー



INTELLIGENT WAVE INC.

Interactive Brokers
The Professional's Gateway to the World's Markets

patsystems
powers trades, builds exchanges, manages risk.

東芝ソリューション株式会社
TOSHIBA SOLUTIONS CORPORATION



TOSHO COMPUTER
SYSTEMS Co.,Ltd

協賛団体



AIMA JAPAN (IPAN) SHADAN HEJIN



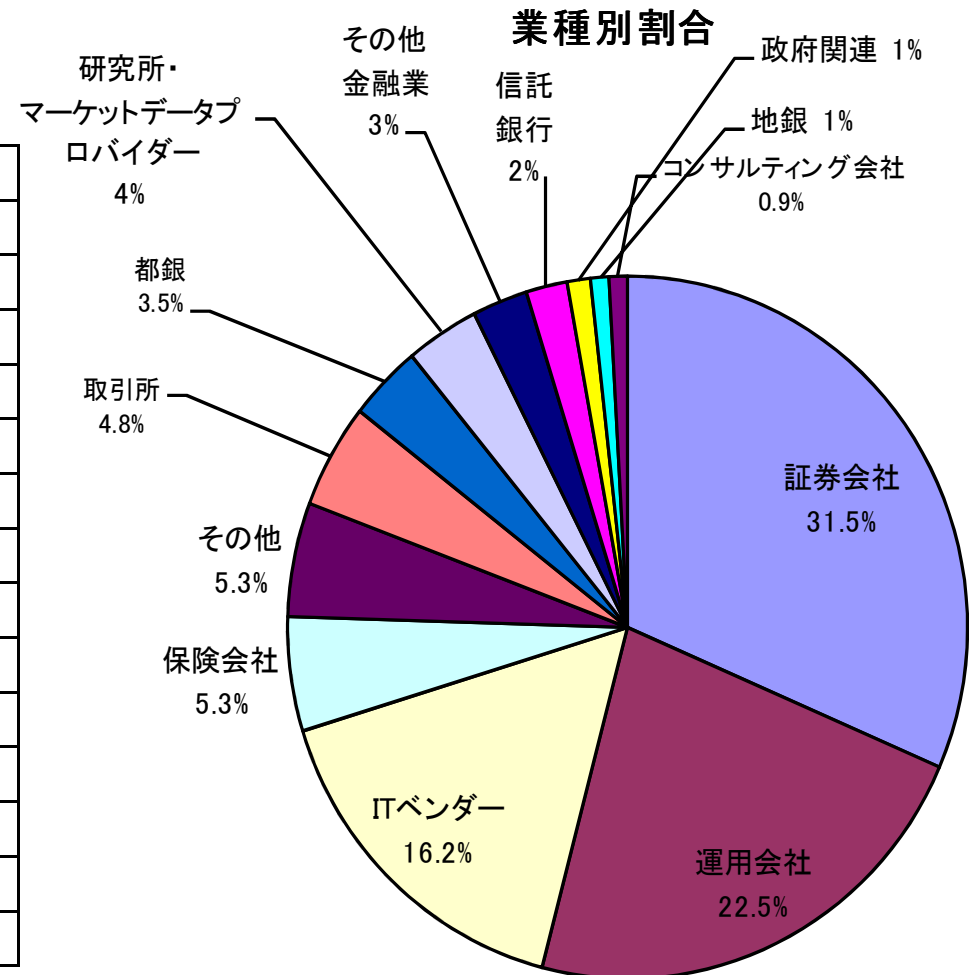
FIX PROTOCOL
INDUSTRY-DRIVEN MESSAGING STANDARD™

メディアパートナー



来場登録者の業種別割合

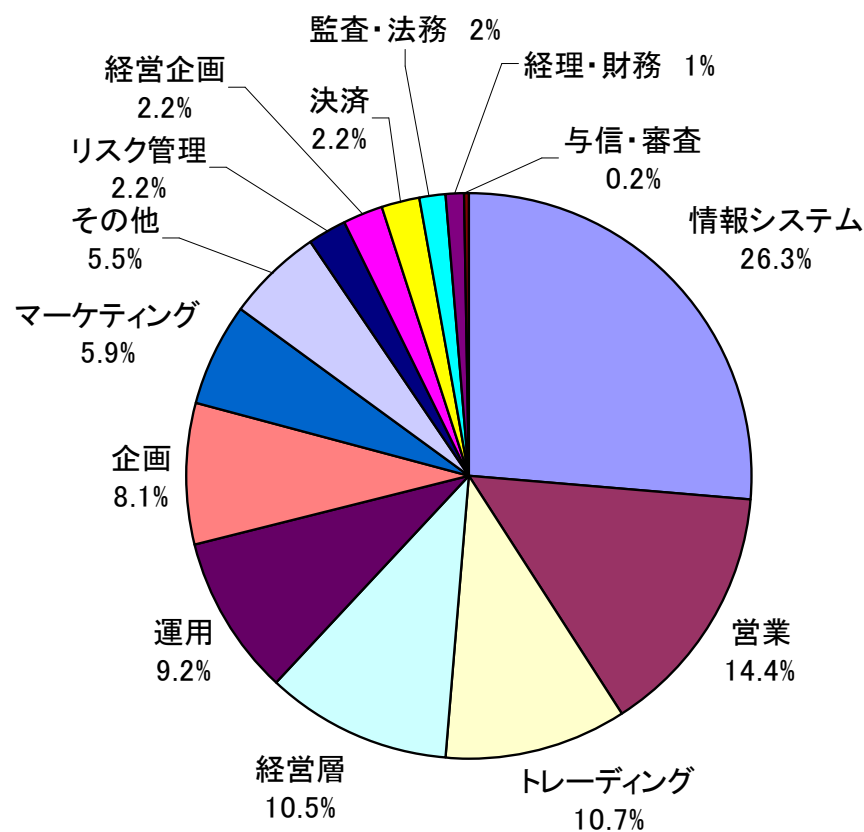
業種	人数	%
証券会社	144	31.5%
運用会社	103	22.5%
ITベンダー	74	16.2%
保険会社	24	5.3%
その他	24	5.3%
取引所	22	4.8%
都銀	16	3.5%
研究所・マーケットデータプロバイダー	16	3.5%
その他金融業	12	2.6%
信託銀行	9	2.0%
政府関連	5	1.1%
地銀	4	0.9%
コンサルティング会社	4	0.9%
計	457	100%



来場登録者の部門別割合

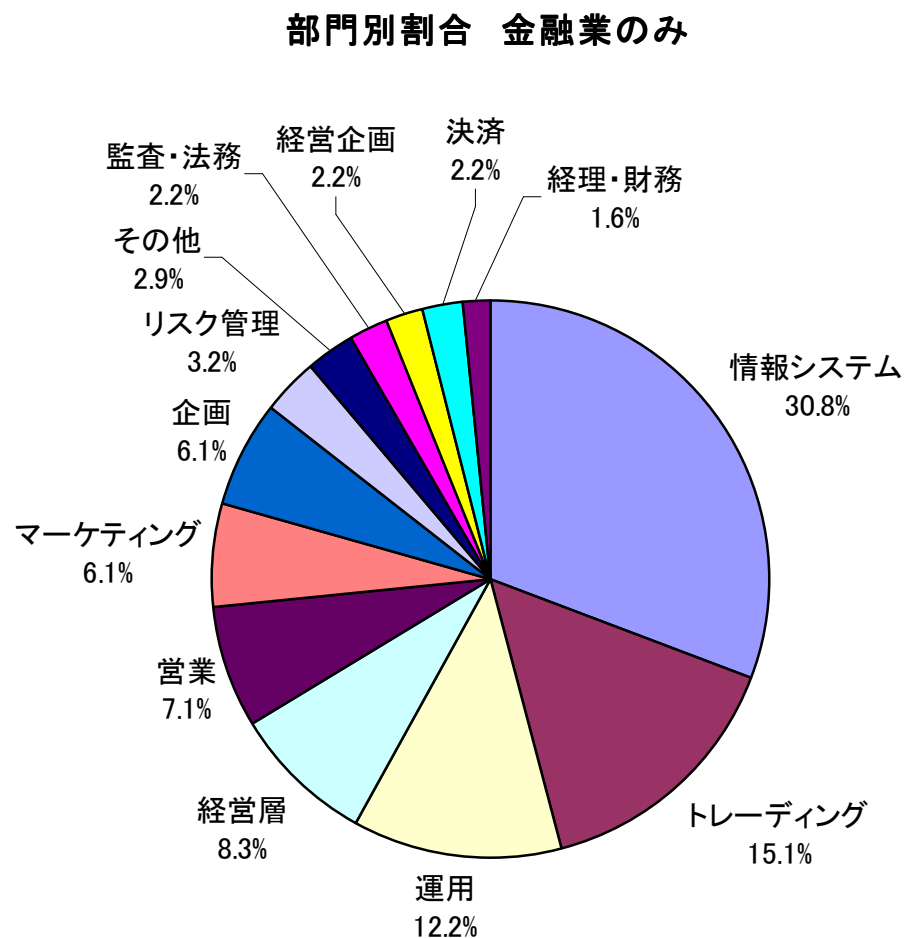
部門	人数	%
情報システム	120	26.3%
営業	66	14.4%
トレーディング	49	10.7%
経営層	48	10.5%
運用	42	9.2%
企画	37	8.1%
マーケティング	27	5.9%
その他	25	5.5%
リスク管理	10	2.2%
経営企画	10	2.2%
決済	10	2.2%
監査・法務	7	1.5%
経理・財務	5	1.1%
与信・審査	1	0.2%
計	457	100%

部門別割合



部門別割合(金融業のみ)

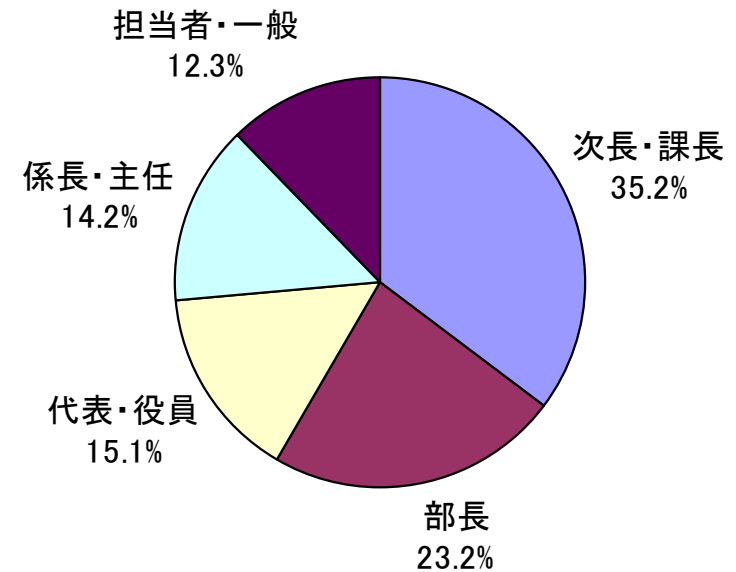
部門	人数	%
情報システム	96	30.8%
トレーディング	47	15.1%
運用	38	12.2%
経営層	26	8.3%
営業	22	7.1%
マーケティング	19	6.1%
企画	19	6.1%
リスク管理	10	3.2%
その他	9	2.9%
監査・法務	7	2.2%
経営企画	7	2.2%
決済	7	2.2%
経理・財務	5	1.6%
計	312	100%



役職者クラス

役職者クラス	人数	%
次長・課長	161	35.2%
部長	106	23.2%
代表・役員	69	15.1%
係長・主任	65	14.2%
担当者・一般	56	12.3%
計	457	100%

役職者クラス



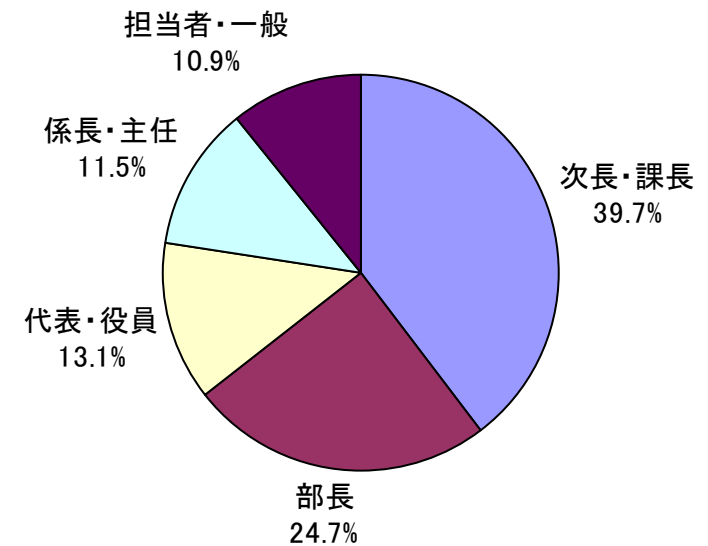
部長クラス以上 : 38.3%

次長・課長クラス以上 : 73.5%

役職者クラス(金融業のみ)

役職クラス	人数	%
次長・課長	124	39.7%
部長	77	24.7%
代表・役員	41	13.1%
係長・主任	36	11.5%
担当者・一般	34	10.9%
計	312	100%

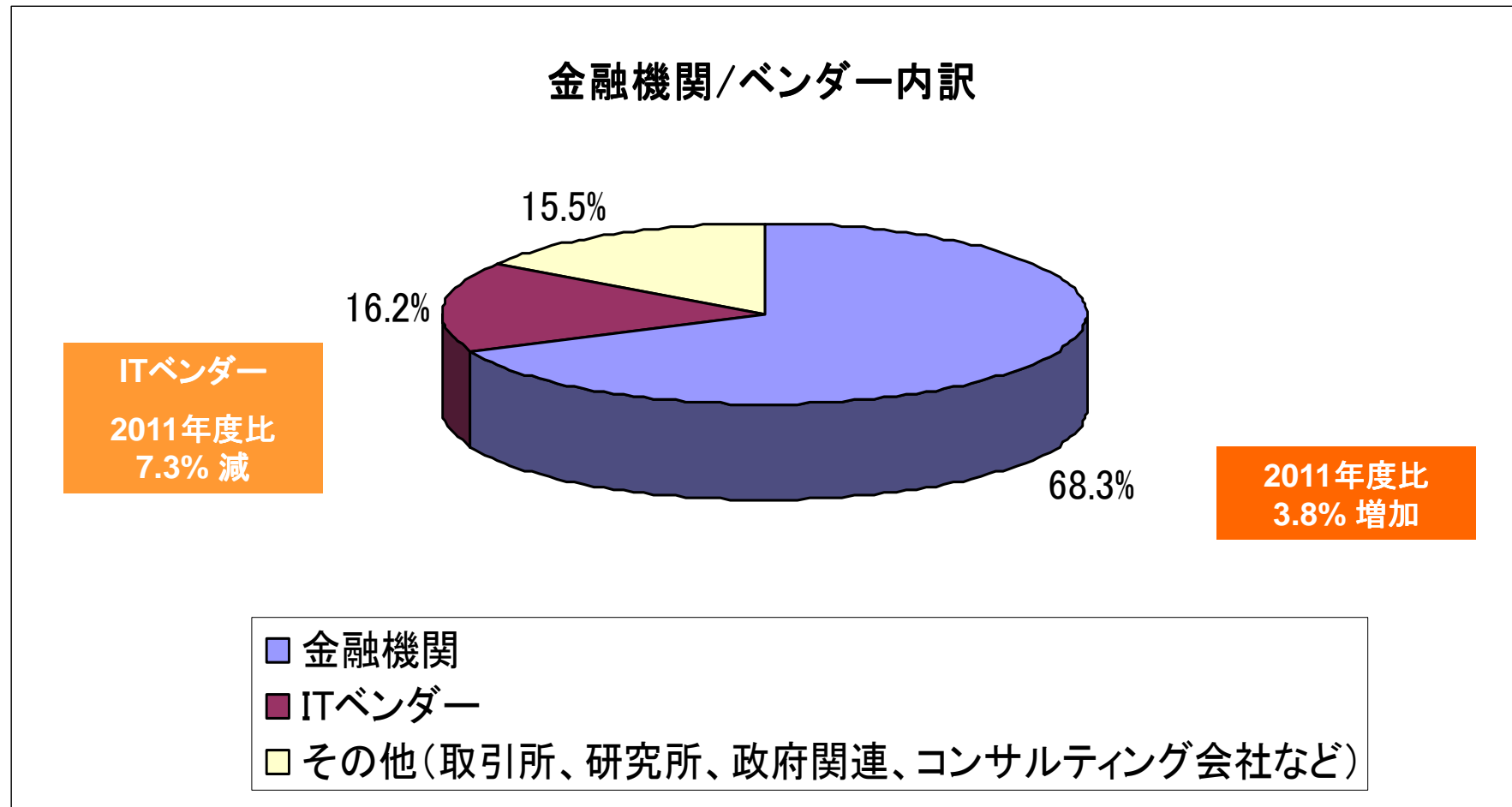
役職者クラス



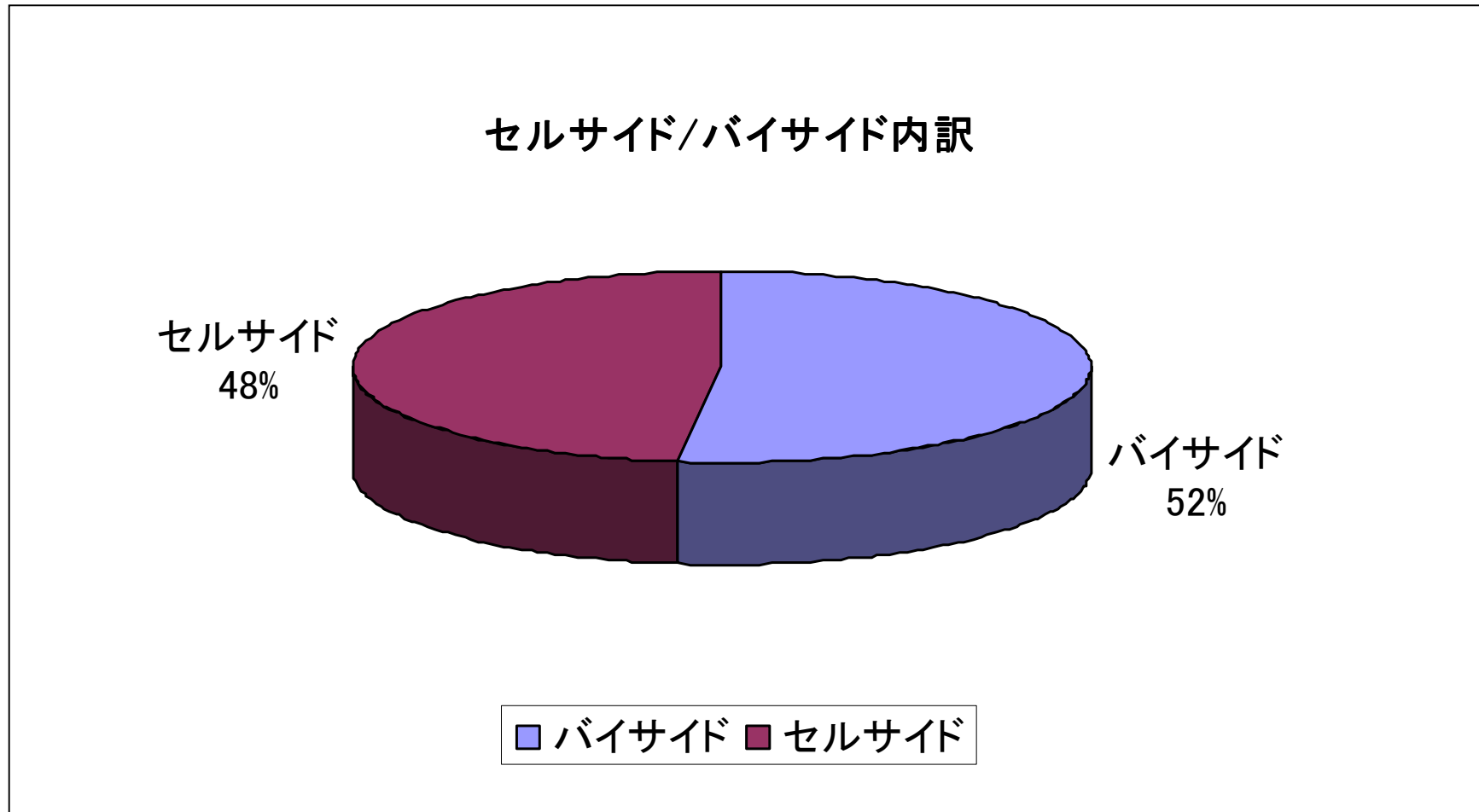
部長クラス以上: 37.8%

次長・課長クラス以上: 77.5%

来場登録者の金融機関/ベンダー内訳



来場登録者のバイサイド/セルサイド内訳



フォーラム会場風景

