

## 第7回BPMフォーラム2012

# これからの企業革新を支える ビジネス・プロセス・マネジメント (BPM)

**2012.3.6**  9:30-18:00 (受付 9:00~)  
目黒雅叙園2F 華つどい、華しずか

**主催** 日本BPM協会 (<http://www.bpm-j.org>)

**共催** 株式会社ICSコンベンションデザイン



第7回BPMフォーラム2012

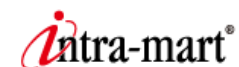
# 開催レポート

2012.3.6 (火)

目黒雅叙園

**日時：** 2012年3月6日（火）  
**フォーラム：** 9：30 - 18：00（受付 9：00～）  
**会場：** 目黒雅叙園 2F 華つどい、華しずか  
**主催：** 日本BPM協会  
**共催：** 株式会社ICSコンベンションデザイン  
**後援：** 経営情報学会  
 国際CIO学会  
 日本CIO協会  
 独立行政法人情報処理推進機構  
 社団法人日本能率協会  
 社団法人日本情報システム・ユーザー協会  
 社団法人企業情報化協会  
 特定非営利活動法人ITコーディネータ協会  
 ビジネスプロセス革新協議会  
 IIBA™ (International Institute of Business Analysis) 日本支部  
 バリューチェーンプロセス協議会

### 協賛企業








株式会社 日本能率協会コンサルティング



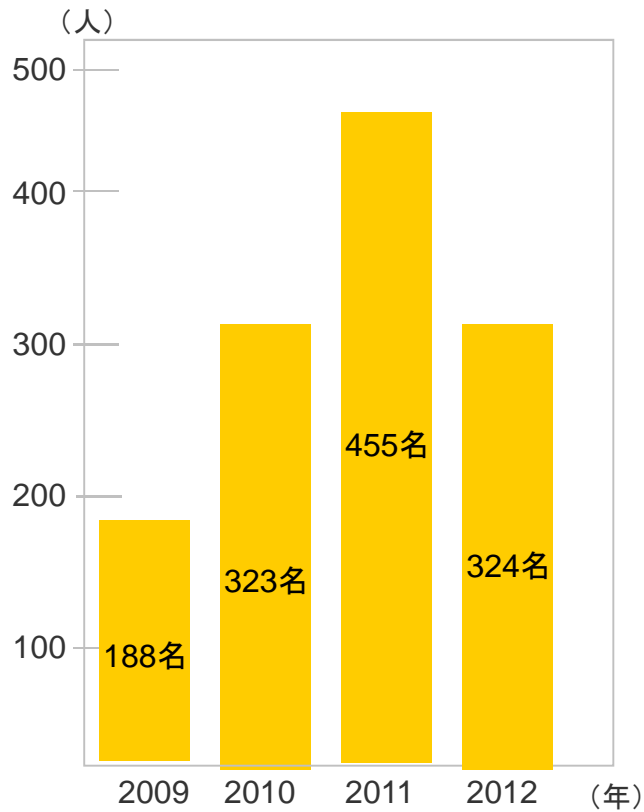

### メディア協賛企業



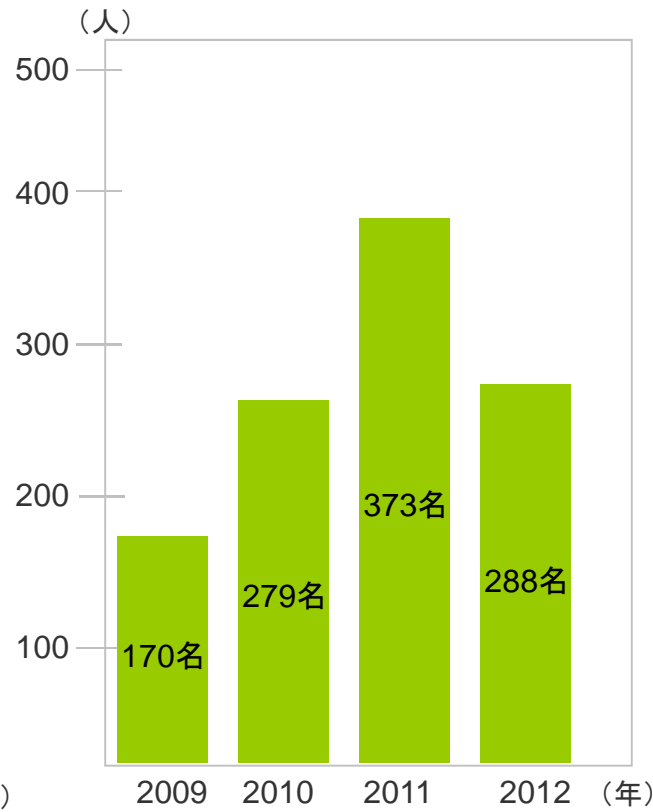


事前登録者数：324名、当日参加者数：288名、協賛企業数：8社

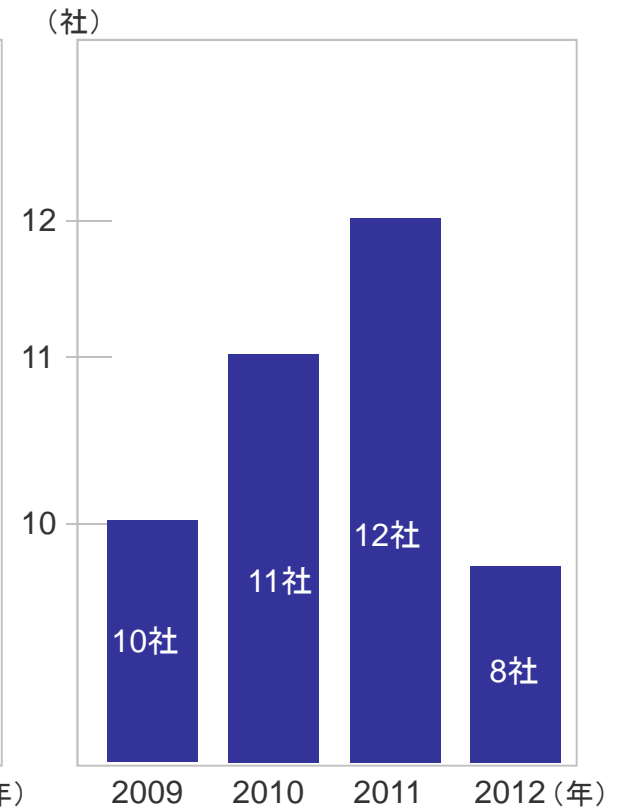
■事前登録者数



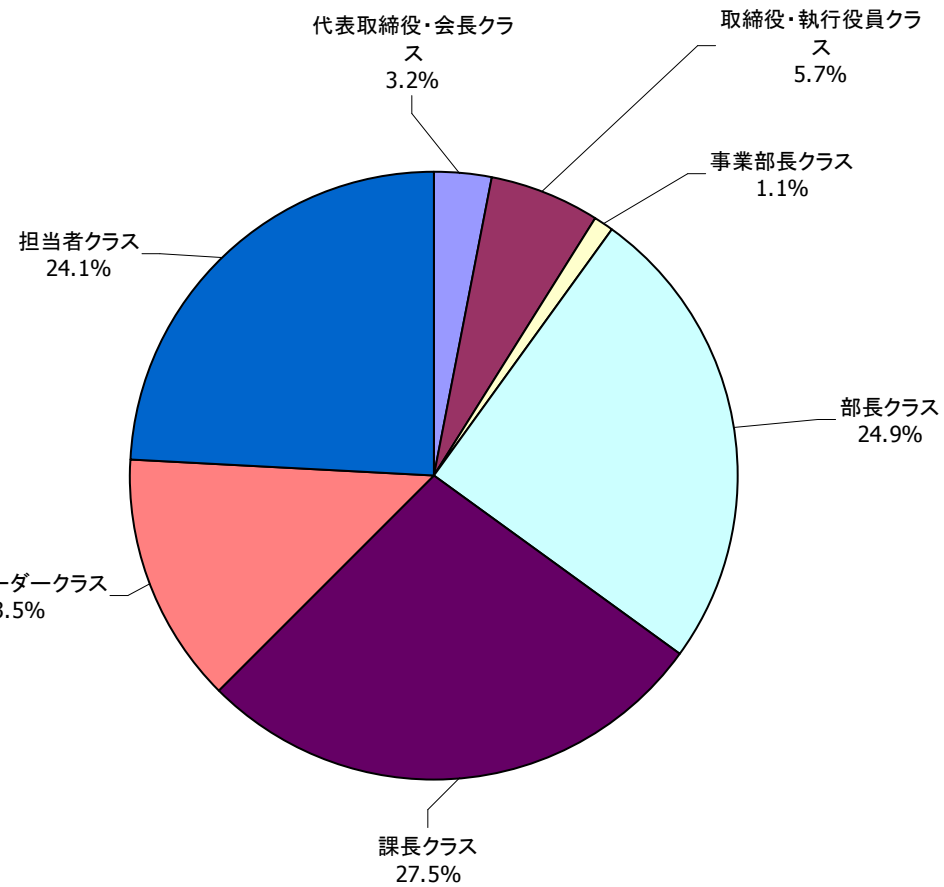
■当日参加者数



■協賛企業数

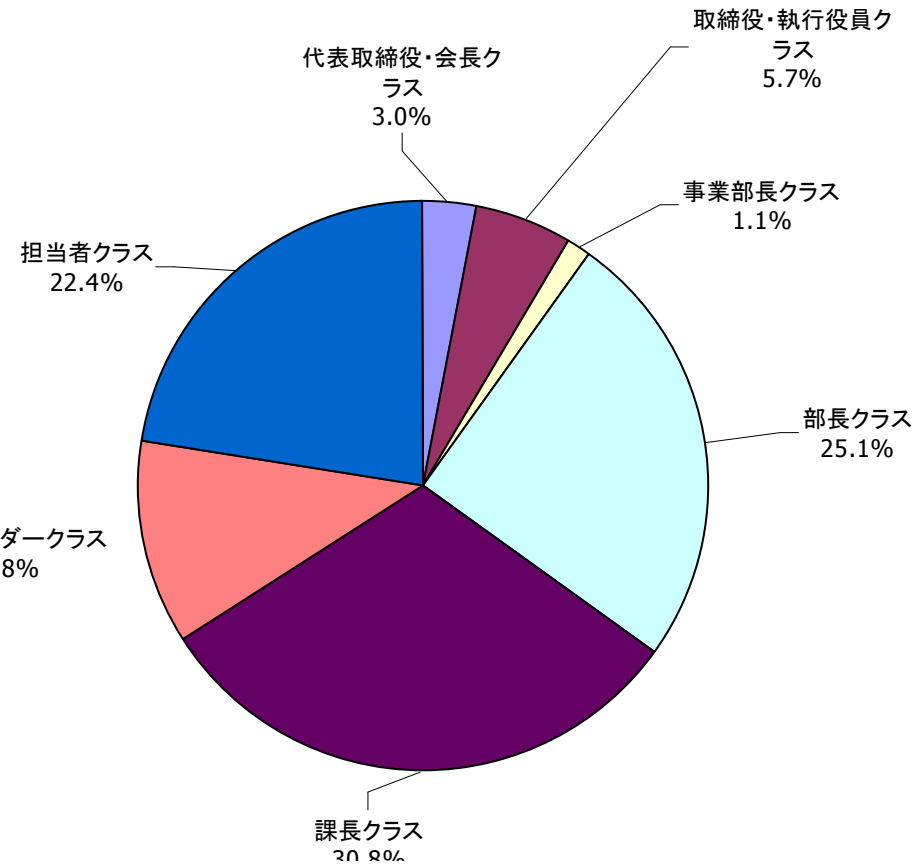


部長クラス以上：24.9%、課長クラス以上：62.4%



	件数	%
代表取締役・会長クラス	11	3.2%
取締役・執行役員クラス	20	5.7%
事業部長クラス	4	1.1%
部長クラス	87	24.9%
課長クラス	96	27.5%
係長・リーダークラス	47	13.5%
担当者クラス	84	24.1%
計	349	100.0%

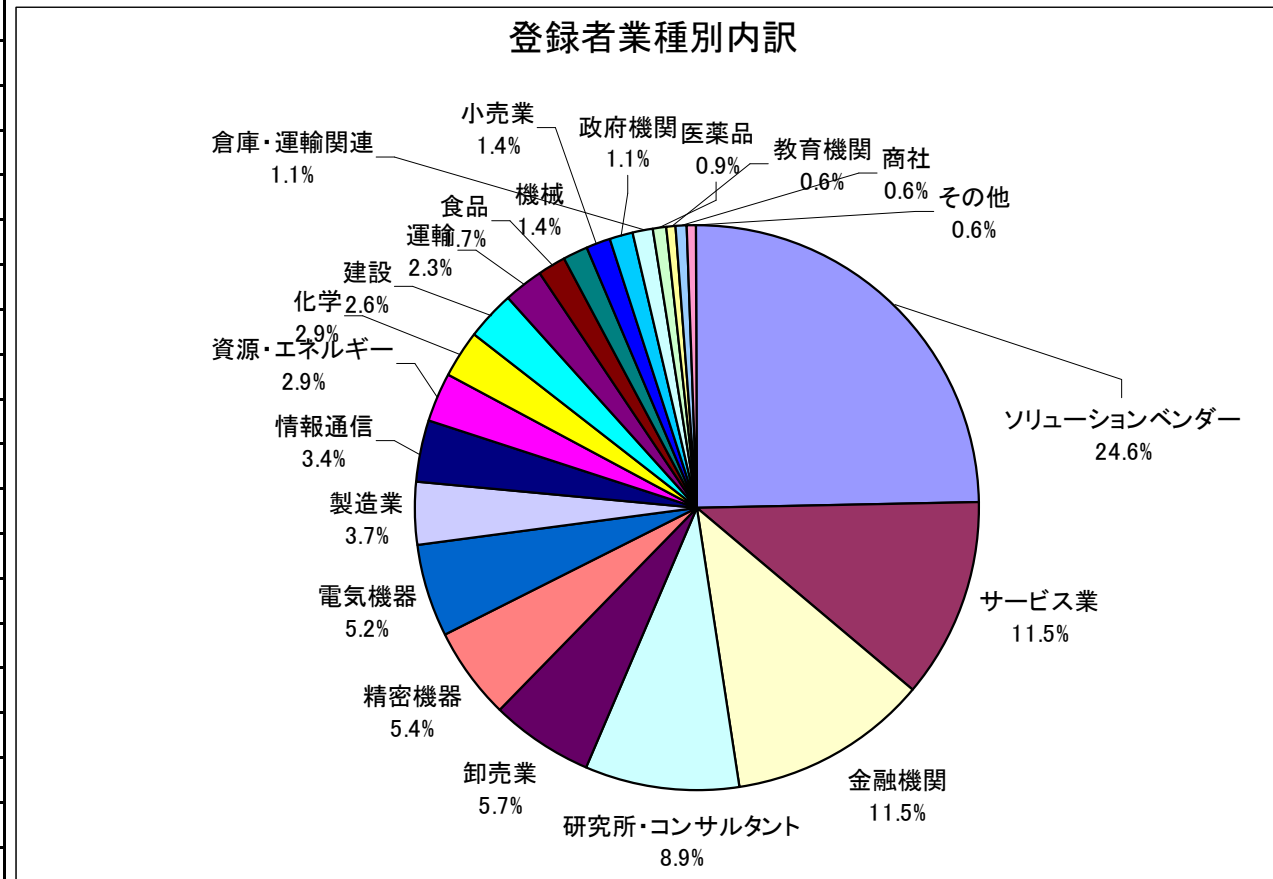
部長クラス以上 : 34.9%、課長クラス以上 : 65.7%



	件数	%
代表取締役・会長クラス	8	3.0%
取締役・執行役員クラス	15	5.7%
事業部長クラス	3	1.1%
部長クラス	66	25.1%
課長クラス	81	30.8%
係長・リーダークラス	31	11.8%
担当者クラス	59	22.4%
	263	100.0%

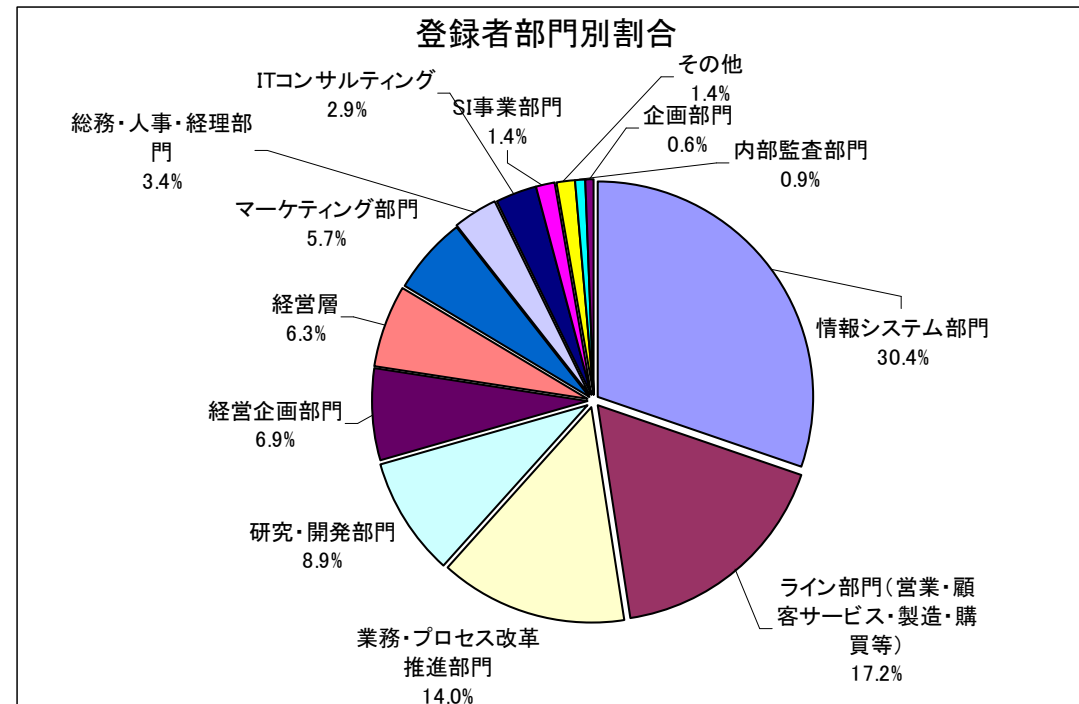
幅広い業種の方々が参加されています。

業種	件数	%
ソリューションベンダー	86	24.6%
サービス業	40	11.5%
金融機関	40	11.5%
研究所・コンサルタント	31	8.9%
卸売業	20	5.7%
精密機器	19	5.4%
電気機器	18	5.2%
製造業	13	3.7%
情報通信	12	3.4%
資源・エネルギー	10	2.9%
化学	10	2.9%
建設	9	2.6%
運輸	8	2.3%
食品	6	1.7%
機械	5	1.4%
小売業	5	1.4%
政府機関	4	1.1%
倉庫・運輸関連	4	1.1%
医薬品	3	0.9%
教育機関	2	0.6%
商社	2	0.6%
その他	2	0.6%
計	349	100.0%



情報システム、ライン部門、経営層、経営企画部門など幅広い部門からご参加いただいています。

業種	件数	%
情報システム部門	106	30.4%
ライン部門(営業・顧客サービス・製造・購買等)	60	17.2%
業務・プロセス改革推進部門	49	14.0%
研究・開発部門	31	8.9%
経営企画部門	24	6.9%
経営層	22	6.3%
マーケティング部門	20	5.7%
総務・人事・経理部門	12	3.4%
ITコンサルティング	10	2.9%
SI事業部門	5	1.4%
その他	5	1.4%
内部監査部門	3	0.9%
企画部門	2	0.6%
計	349	100.0%



全体と比べて情報システム (+4.6%)、業務プロセス改革部門 (+3.1%) の比率が増えています。

業種	件数	%
情報システム部門	92	35.0%
ライン部門(営業・顧客サービス・製造・購買等)	26	9.9%
業務・プロセス改革推進部門	45	17.1%
研究・開発部門	23	8.7%
経営企画部門	18	6.8%
経営層	18	6.8%
マーケティング部門	15	5.7%
総務・人事・経理部門	12	4.6%
ITコンサルティング	6	2.3%
その他	5	1.9%
内部監査部門	3	1.1%
計	263	100.0%

